


KAŻDY RODZAJ TRANSPORTU




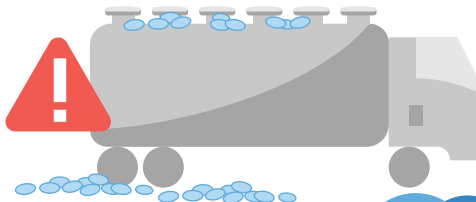
**MASZ PYTANIA?
POPROŚ O POMOC**

TRANSPORT NA PALETACH



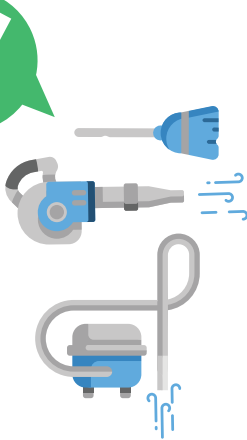
**ROZSYpany PRODUKT?
NIE ODJEŹDŹAJ,
ZGŁOŚ TO**

TRANSPORT LUZEM



**ROZSYpany PRODUKT?
NIE ODJEŻDŻAJ,
ZGŁOŚ TO**

KĄŻDY RODZAJ TRANSPORTU




WYCZYŚĆ
SAMOCHÓD CIĘŻAROWY

TRANSPORT LUZEM



OTWÓRZ
MIN. 4 WŁAZY

KAŻDY RODZAJ TRANSPORTU



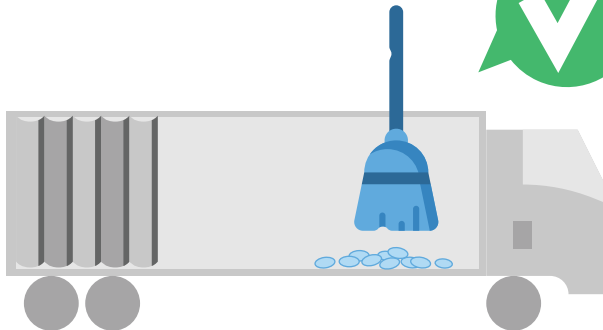
**POBIERANIE PRÓBEK?
TYLKO NA
TERENIE ZAKŁADU**

TRANSPORT LUZEM



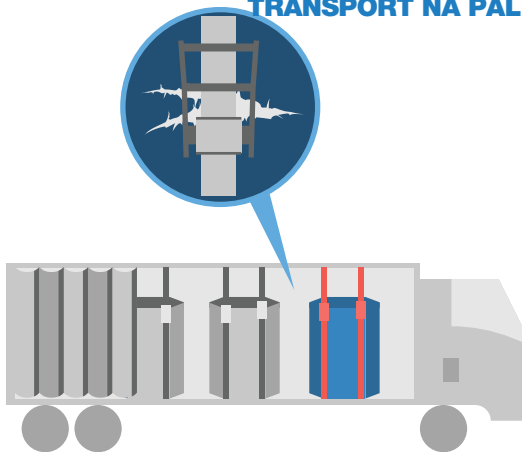
**WYCZYŚĆ
SAMOCHÓD CIĘŻAROWY**

TRANSPORT NA PALETACH



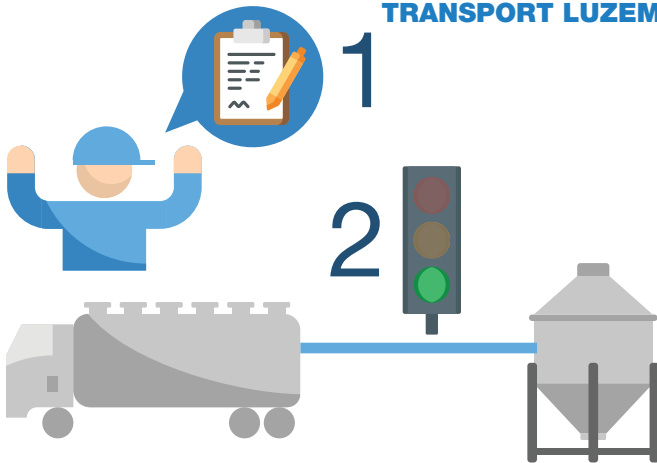
**OCZYŚĆ NACZEPĘ
PO ROZŁADUNKU**

TRANSPORT NA PALETACH



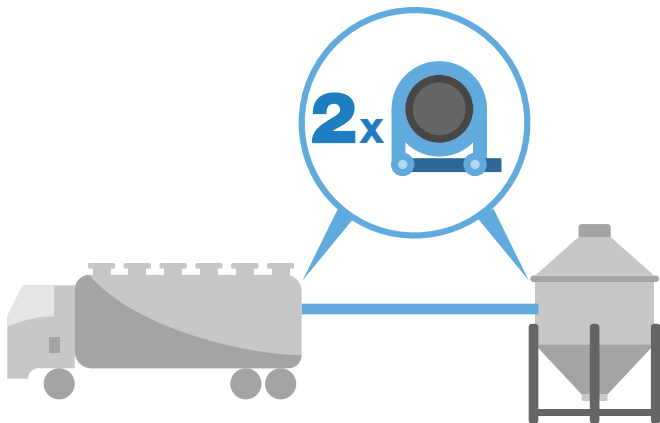
**PASY MOCUJĄCE
NIE MOGĄ
USZKODZIĆ TOWARU!**

TRANSPORT LUZEM



PODŁĄCZ DO SILOSU
**DOPIERO PO
UZYSKANIU ZGODY**

TRANSPORT LUZEM



**ZAWSZE UŻYWAJ
2 OPASEK ZACISKOWYCH
DO WĘŻY SILOSOWYCH**



1

**ZAMKNIJ
ZAWÓR GŁÓWNY
PRODUKTU**

2

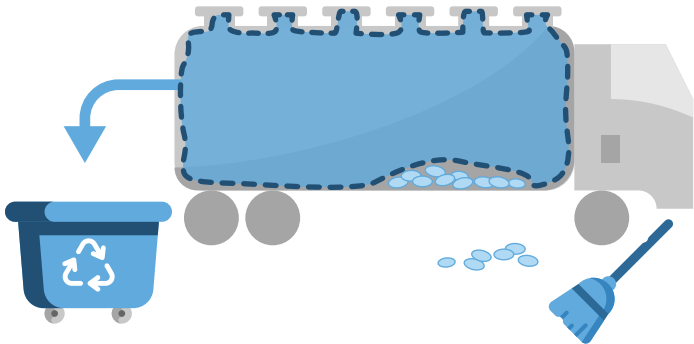
**ZAMKNIJ ZAWÓR
POWIETRZA
NAJPÓŹNIEJ
PO 10 SEKUNDACH**



3

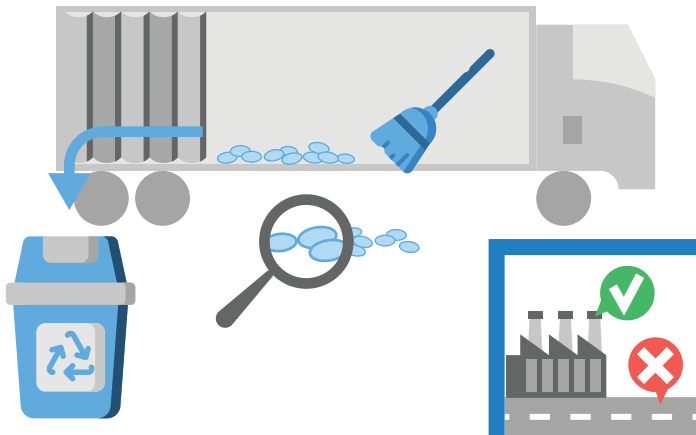
**WYŁĄCZ
KOMPRESOR
POWIETRZA**

**OPRÓŻNIONY?
PRZEDMUCHAJ WĄŻ**



**USUŃ I ZUTYLIZUJ
WKŁADKĘ KONTENEROWĄ
W WYZNACZONYM MIEJSCU
NA TERENIE ZAKŁADU**

TRANSPORT NA PALETACH



**POSPRZĄTAJ TEREN,
UŻYJ POJEMNIKÓW
NA ODPADY**